

**48 diplômés**  
**38 répondants**

Baccalauréats d'origine

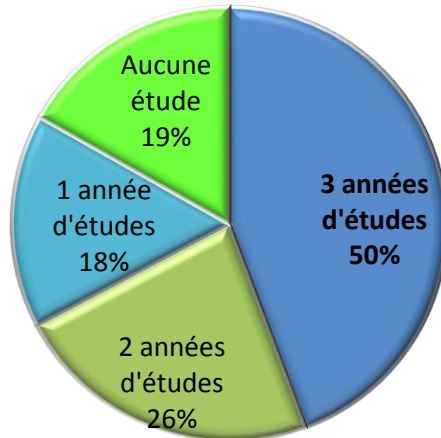
- Général : 71%
- Technologique : 26%
- Autres : 3%

Taux de poursuite  
d'études à la sortie  
du DUT  
**87%**

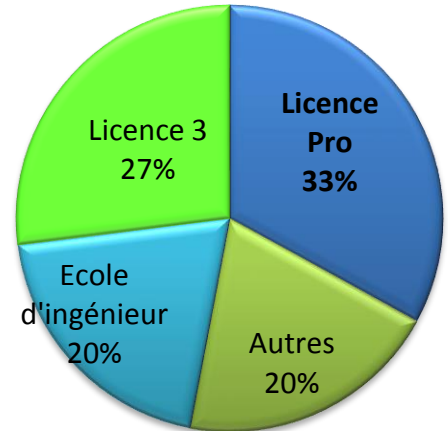
Taux de poursuite  
d'études en  
alternance

**29%**

### Les parcours d'études



### Les poursuites d'études



### Situation des diplômés 2 ans après le DUT



**67%**  
En  
poursuite ou  
reprise d'études



**22%**  
En  
emploi



**3%**  
En  
recherche  
d'emploi



**8%**  
En  
inactivité



**Taux d'insertion professionnelle**  
**100%**

en emploi 2 ans après l'obtention du DUT



**Emploi à  
plein temps**  
**100%**

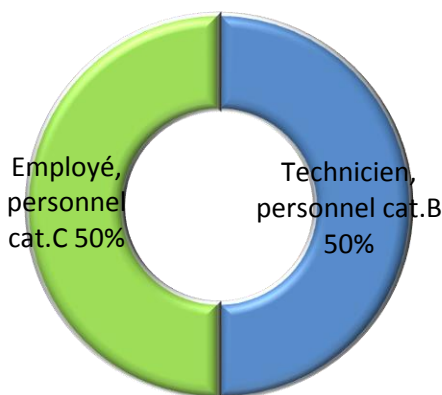
**Revenu mensuel médian**  
**2787€**

**EDI\***  
**100%**

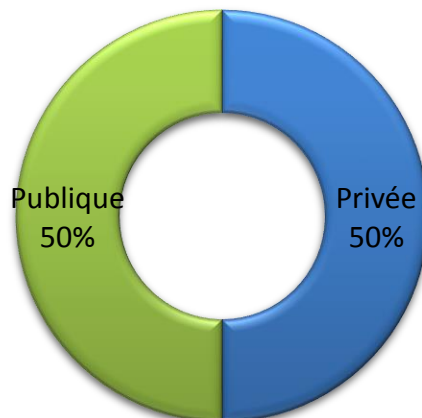
\* Emploi à durée  
indéterminée

Indicateurs  
portant sur les  
**2 diplômés**  
n'ayant connu  
aucune  
poursuite ou  
reprise  
d'études après  
leur DUT

**Catégorie d'emploi**



**Nature de l'entreprise**



**Secteurs d'activité les plus cités**

Commerce	50%
Activités pour la santé humaine	50%