

**24 diplômés**  
**13 répondants**

Baccalauréats d'origine  
■ Général : 77  
■ Technologique : 23%

Taux de poursuite  
d'études à la sortie  
du DUT  
**92%**

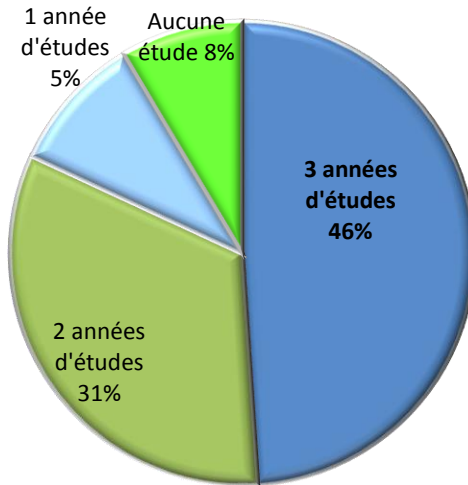
Taux de réussite  
post DUT  
**92%**

### L'alternance

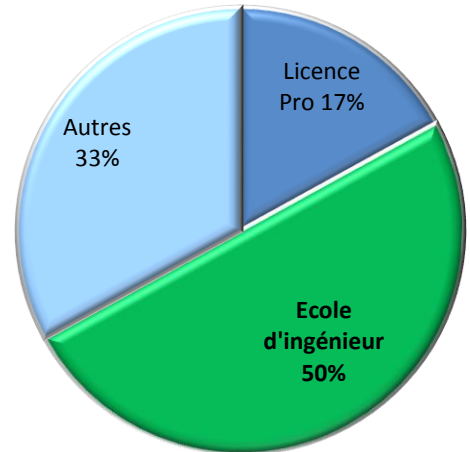
Taux de  
poursuite  
d'études en  
alternance

**59%**

### Les parcours d'études post DUT



### Les poursuites d'études post DUT



### Situation des diplômés 2 ans après le DUT



**69%**  
En  
poursuite ou  
reprise d'études



**15%**  
En  
emploi



**8%**  
En  
recherche  
d'emploi



**8%**  
En  
inactivité



**Taux d'insertion professionnelle**

**100%**

en emploi 2 ans après l'obtention du DUT



**Emploi à  
plein temps  
100%**



**100% EDI\***


\* Emploi à durée indéterminée

Indicateurs  
portant sur le  
**diplômé**  
n'ayant connu  
aucune  
poursuite ou  
reprise  
d'études après  
son DUT


**Revenu mensuel médian**

1521,67 €

**Catégorie d'emploi**



**Nature de l'entreprise**



**Secteur d'activité cité**

Autres industries manufacturières/Réparation et installation de machines  
et d'équipements