

**122 diplômés**  
**43 répondants**

Baccalauréats d'origine

- Général : 67%
- Technologique : 30%
- Autre : 3%

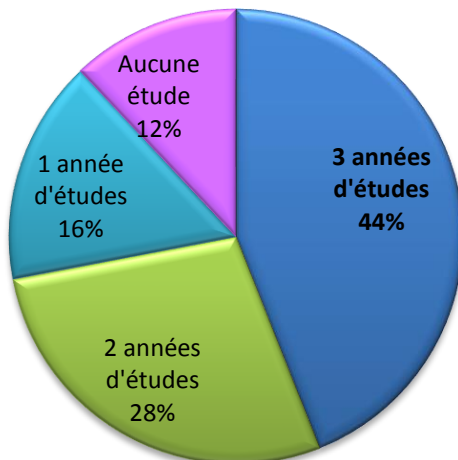
**Taux de poursuite  
d'études à la sortie  
du DUT**  
**74%**

**Taux de réussite  
post DUT**  
**100%**

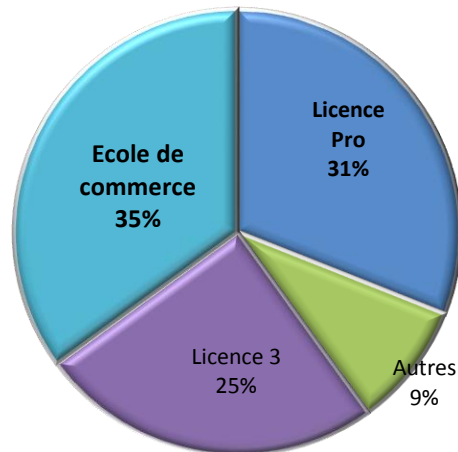
Taux de  
poursuite  
d'études en  
alternance

**29%**

### Les parcours d'études



### Les poursuites d'études




## Situation des diplômés 2 ans après le DUT



**56%**  
En  
poursuite ou  
reprise d'études



**32%**  
En  
emploi



**0%**  
En  
recherche  
d'emploi



**12%**  
En  
inactivité



### Taux d'insertion professionnelle

**100%**

en emploi 2 ans après l'obtention du DUT



Emploi à  
plein temps  
**80%**



EDI\*  
**60%**

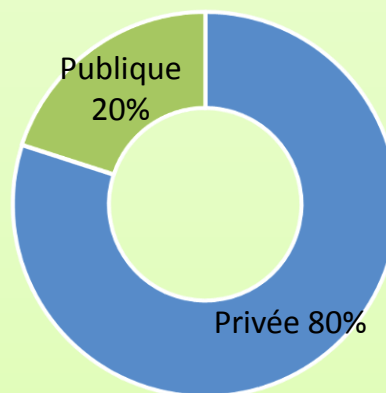
Revenu mensuel médian  
**1558,3€**

\* Emploi à durée indéterminée

### Catégorie d'emploi



### Nature de l'entreprise



### Secteurs d'activité les plus cités

**Commerce 60%**

Indicateurs portant sur les **5 diplômés** n'ayant connu aucune poursuite ou reprise d'études après leur DUT