

500 diplômés
219
Répondants

Baccalauréats d'origine
 ■ Général : 71%
 ■ Technologique : 25%
 ■ Autre : 4%

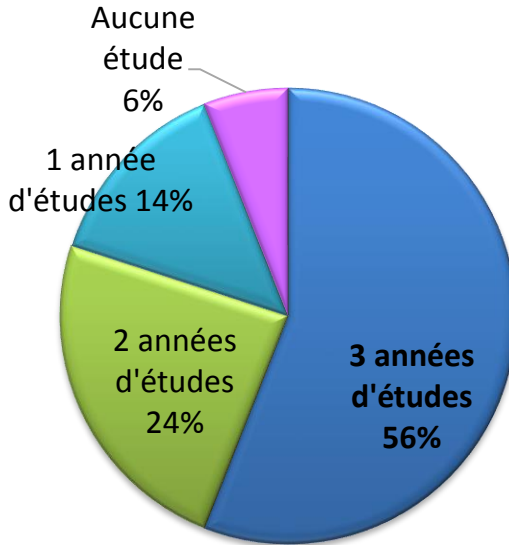
Taux de poursuite
d'études à la sortie
du DUT
84%

Taux de réussite
post DUT
96%


Taux de poursuite
d'études en
alternance

44%

Les parcours d'études



Les poursuites d'études post- DUT



Situation des diplômés 2 ans après le DUT



72%
En
poursuite ou
reprise d'études



18%
En
emploi



4%
En
recherche
d'emploi



6%
En
inactivité

Indicateurs portant sur les **13 diplômés** n'ayant connu aucune poursuite ou reprise d'études après leur DUT

Taux d'insertion professionnelle
85%

en emploi 2 ans après l'obtention du DUT



Emploi à plein temps
80%



EDI*
70%

* Emploi à durée indéterminée



Recherche d'emploi
8%



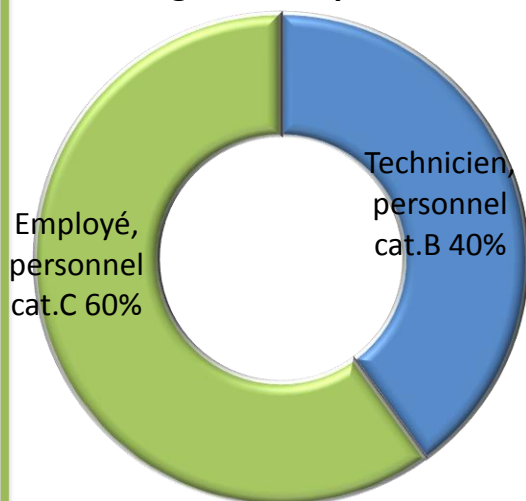
Inactivité
7%

Revenu mensuel net médian
1561€

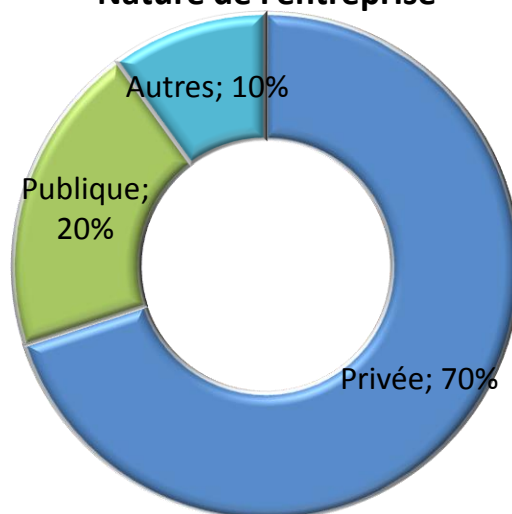
Province
1600€

Ile de France
1522€

Catégorie d'emploi



Nature de l'entreprise



Secteurs d'activité les plus cités

Commerce 40%

Autres activités spécialisées, scientifiques et techniques 10%
Autres industries manufacturières/Réparation et installation de machines et d'équipements 10%